



ТЕРРИТОРИАЛЬНЫЙ ОРГАН
ФЕДЕРАЛЬНОЙ СЛУЖБЫ
ГОСУДАРСТВЕННОЙ СТАТИСТИКИ
ПО САРАТОВСКОЙ ОБЛАСТИ

Основные показатели социально-экономического положения Саратовской области

январь – август 2023 года



ФЕДЕРАЛЬНАЯ СЛУЖБА
ГОСУДАРСТВЕННОЙ СТАТИСТИКИ

Основные показатели социально- экономического положения

Саратовской области

январь – август 2023 года

- 01 ОСНОВНЫЕ ЭКОНОМИЧЕСКИЕ И СОЦИАЛЬНЫЕ ПОКАЗАТЕЛИ
- 02 ПРОМЫШЛЕННОЕ ПРОИЗВОДСТВО
- 03 СЕЛЬСКОЕ ХОЗЯЙСТВО
- 04 СТРОИТЕЛЬСТВО
- 05 ТРАНСПОРТ
- 06 РЫНОК ТОВАРОВ И УСЛУГ
- 07 ИНДЕКС ЦЕН И ТАРИФОВ
- 08 ЗАРАБОТНАЯ ПЛАТА
- 09 ФИНАНСЫ
- 10 ДЕМОГРАФИЯ

*Ежемесячные данные оперативной статистики





ОСНОВНЫЕ ЭКОНОМИЧЕСКИЕ И СОЦИАЛЬНЫЕ ПОКАЗАТЕЛИ

ЯНВАРЬ – АВГУСТ 2023 ГОДА

104,9 %

Индекс промышленного производства

128 951,1 млн руб.

Продукция сельского хозяйства

91 587,3 млн руб.

Объем платных услуг населению

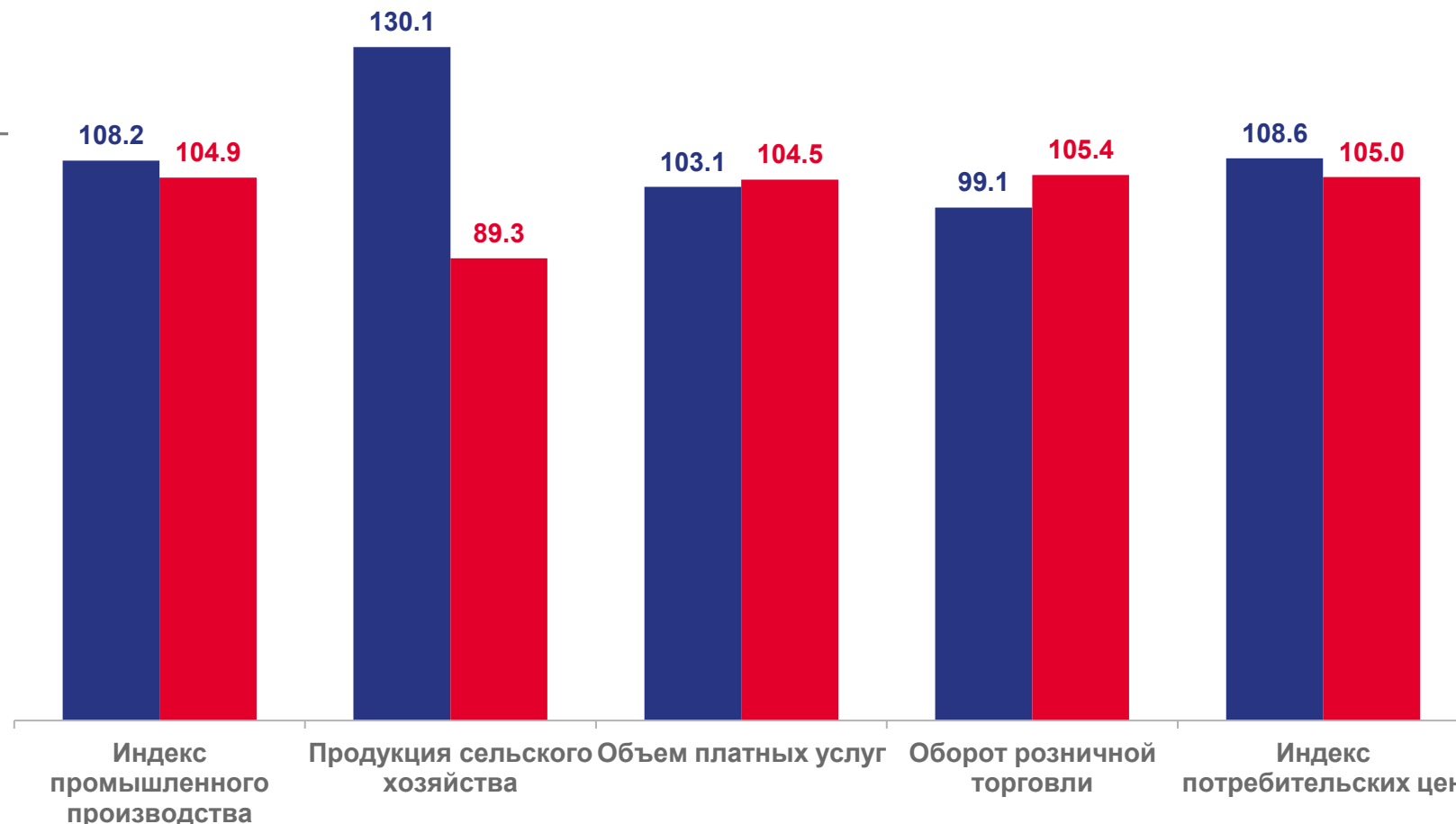
360 234,3 млн руб.

Оборот розничной торговли

102,6* %

Индекс потребительских цен

* Август 2023 года к декабрю 2022 года



■ Январь — август 2022 в % к январю — августу 2021

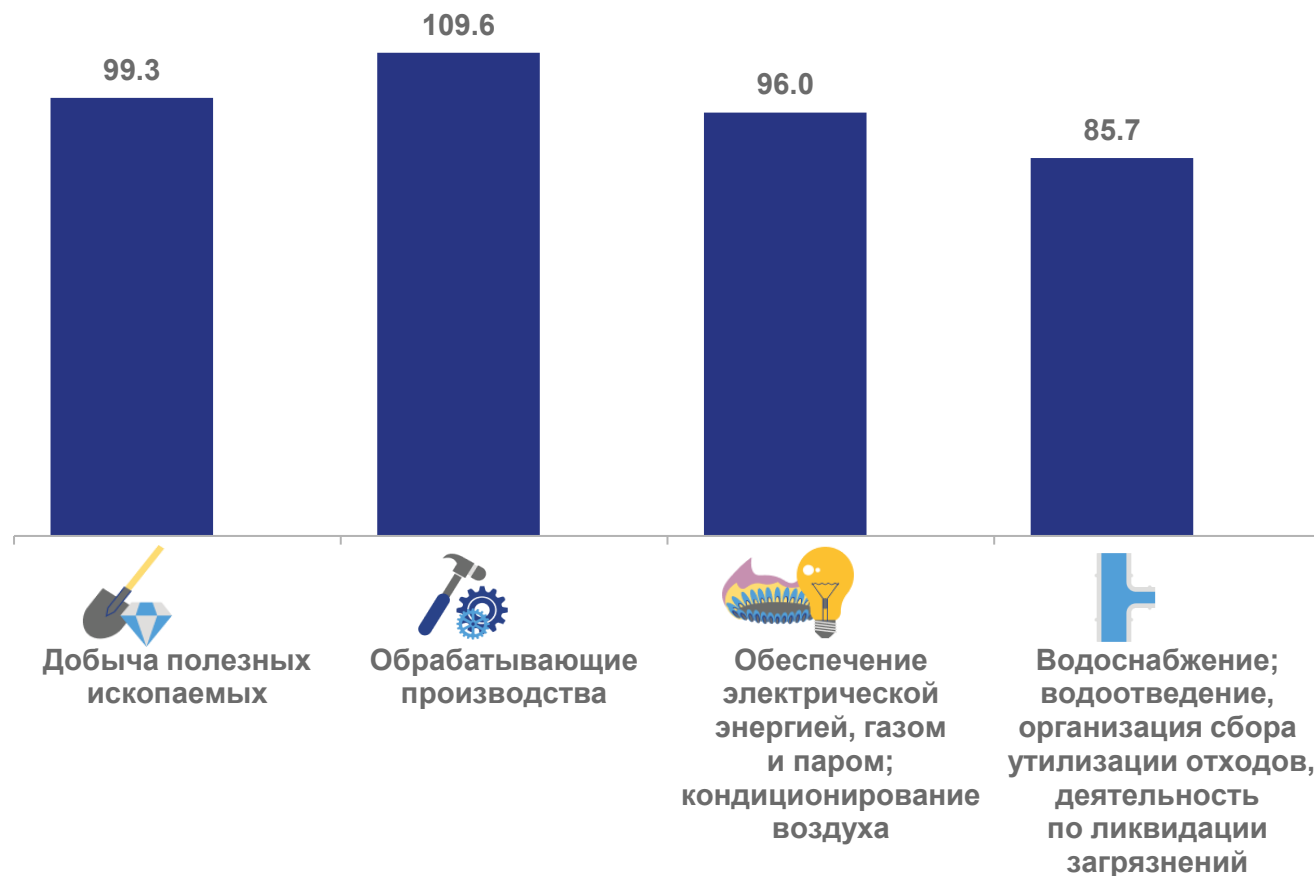
■ Январь — август 2023 в % к январю — августу 2022





ИНДЕКСЫ ПРОМЫШЛЕННОГО ПРОИЗВОДСТВА

ЯНВАРЬ – АВГУСТ 2023 ГОДА В % К ЯНВАРЮ – АВГУСТУ 2022 ГОДА



Индекс промышленного производства в регионах Приволжского Федерального округа






СЕЛЬСКОЕ ХОЗЯЙСТВО

ЯНВАРЬ – АВГУСТ 2023 ГОДА

Производство продукции животноводства в хозяйствах всех категорий

Скот и птица на убой
(в живом весе)



96,6 ТЫС. ТОНН

96,7 %

к январю – августу 2022 года

Молоко



511,6 ТЫС. ТОНН

97,6 %

к январю – августу 2022 года

Яйца



690,6 МЛН ШТ.

101,4 %

к январю – августу 2022 года

Продуктивность скота и птицы в сельскохозяйственных организациях

Надоено молока
на одну корову

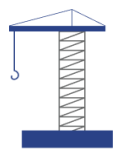


4 860 КГ

Яйценоскость
одной курицы-несушки



204 ШТ.



СТРОИТЕЛЬСТВО

ЯНВАРЬ – АВГУСТ 2023 ГОДА

Объем работ, выполненных по виду деятельности
«Строительство»



137 596,0 млн руб.

132,6 %

к январю – августу 2022 года

Введено в действие общей площади жилых домов



579 559 кв. м.

100,1 %

к январю – августу 2022 года

Индивидуальное строительство



426 872 кв. м.

103,0 %

к январю – августу 2022 года



ПАССАЖИРООБОРОТ АВТОМОБИЛЬНОГО ТРАНСПОРТА

ЯНВАРЬ – АВГУСТ 2023 ГОДА

Перевезено пассажиров*

76,9 млн человек

92,6 %

к январю – августу 2022 года

Пассажирооборот*

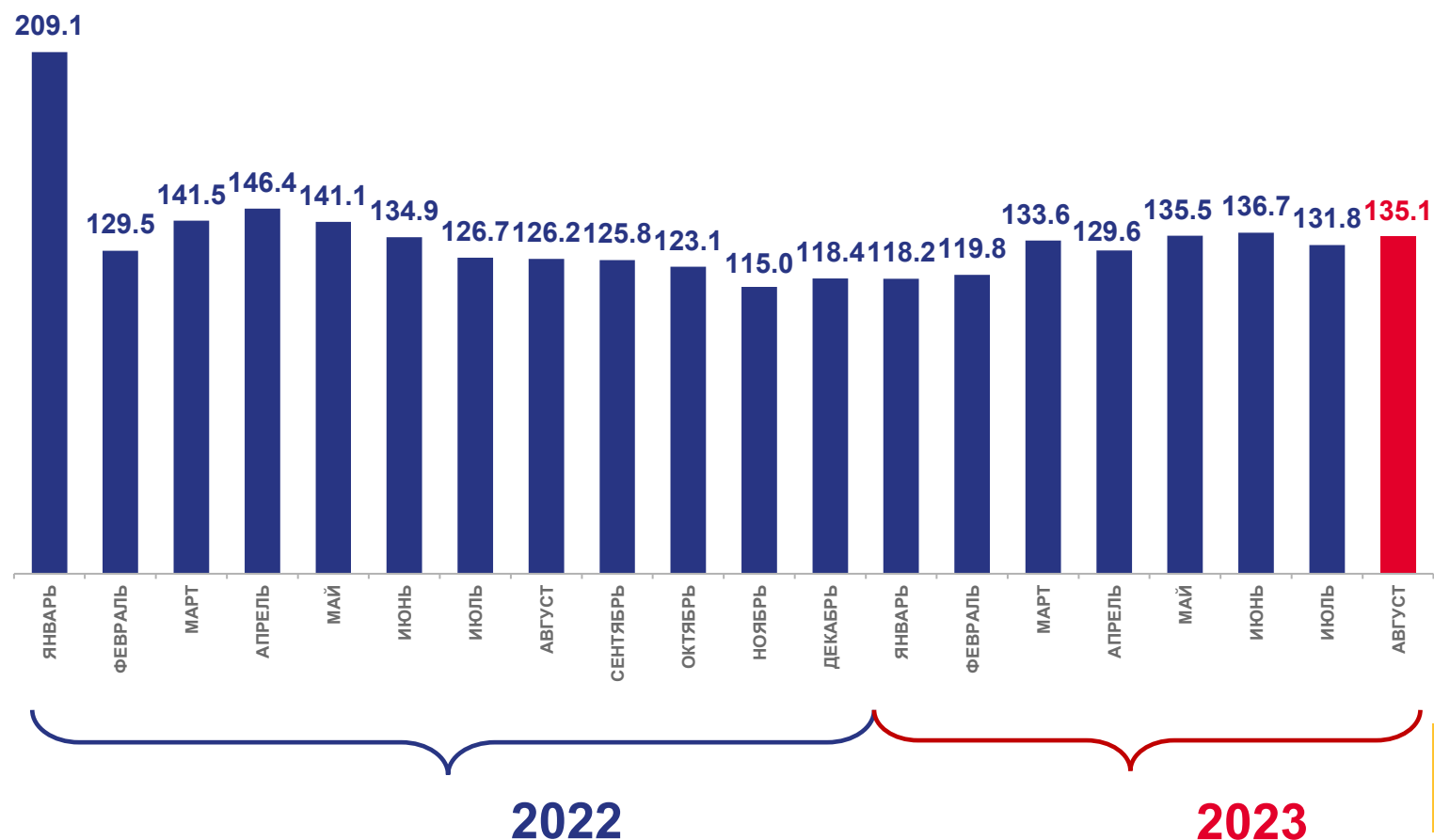
1040,4 млн пассажиро-км

90,0 %

к январю – августу 2022 года

*По организациям транспорта общего пользования.

Пассажирооборот автомобильного транспорта*





РЫНОК ТОВАРОВ И УСЛУГ

ЯНВАРЬ – АВГУСТ 2023 ГОДА

Оборот розничной торговли

360 234,3 млн руб.

105,4 %

к январю – августу 2022 года

Оборот розничной торговли пищевыми продуктами, включая напитки, и табачными изделиями

170 528,9 млн руб.

Оборот розничной торговли непродовольственными товарами

189 705,4 млн руб.

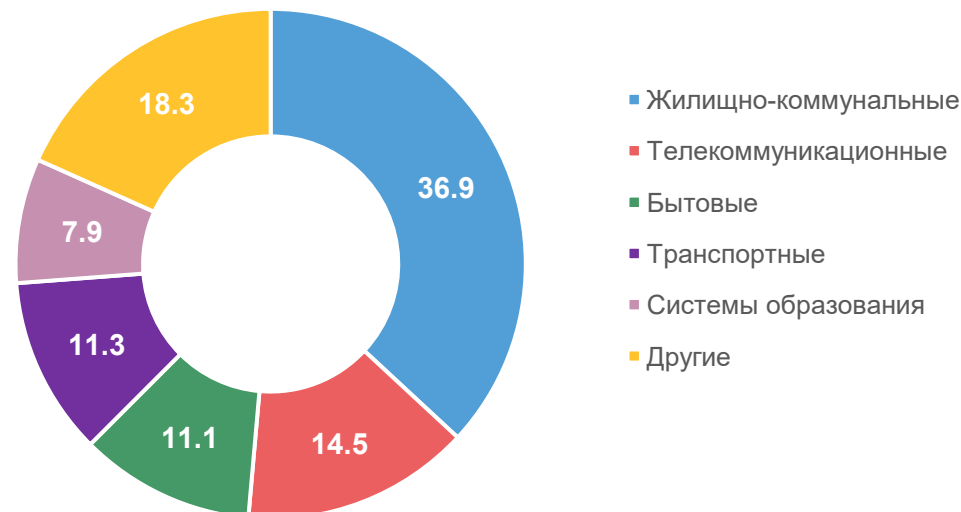
Объем платных услуг населению

91 587,3 млн руб.

104,5 %

к январю – августу 2022 года

Структура объема платных услуг населению





ИНДЕКС ЦЕН В СЕКТОРАХ ЭКОНОМИКИ

АВГУСТ 2023 ГОДА В % К ДЕКАБРЮ 2022 ГОДА

102,6

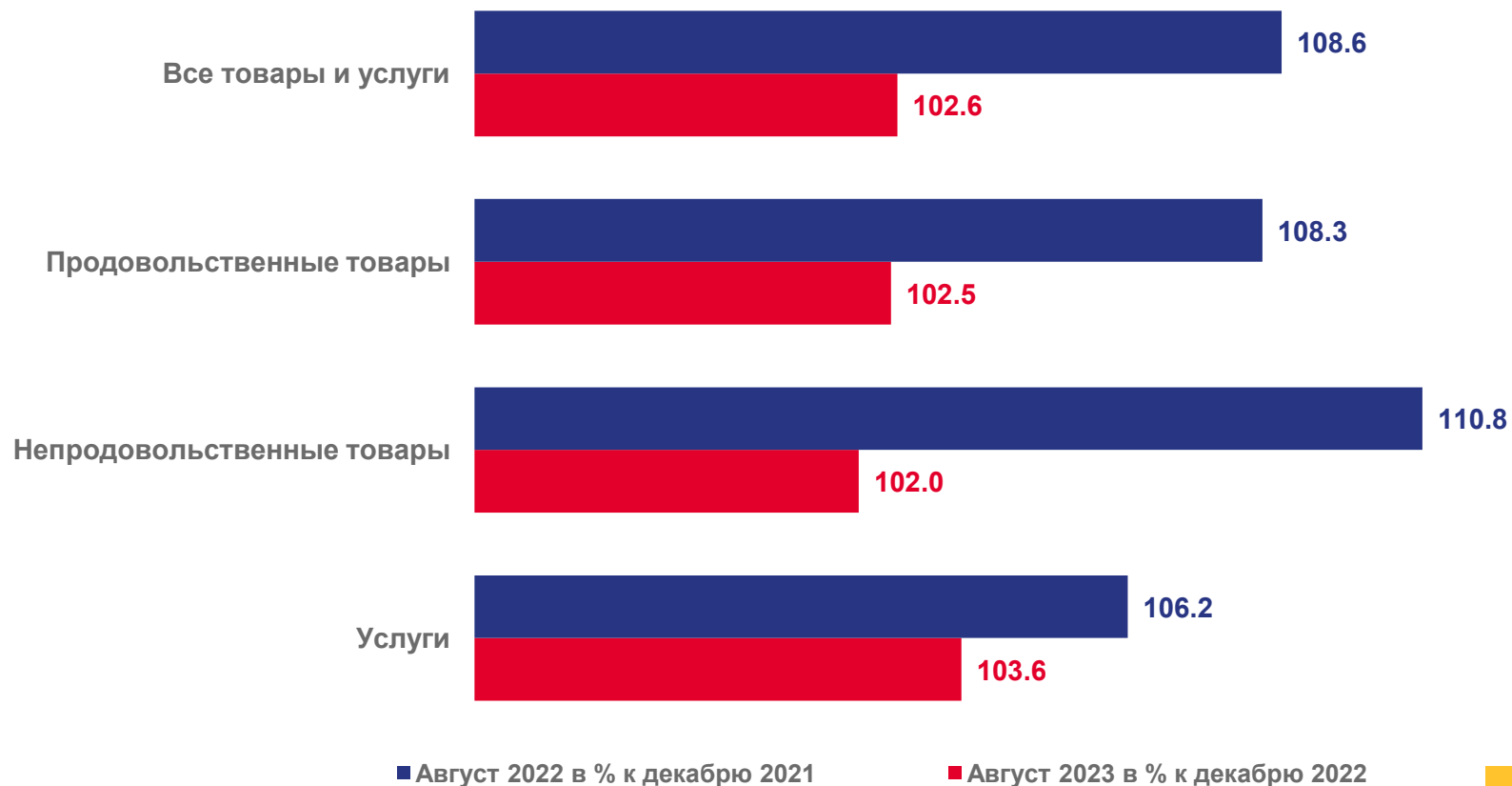
Индекс потребительских цен

110,7

Индекс цен производителей
промышленных товаров

92,9

Индекс цен производителей
сельскохозяйственной продукции





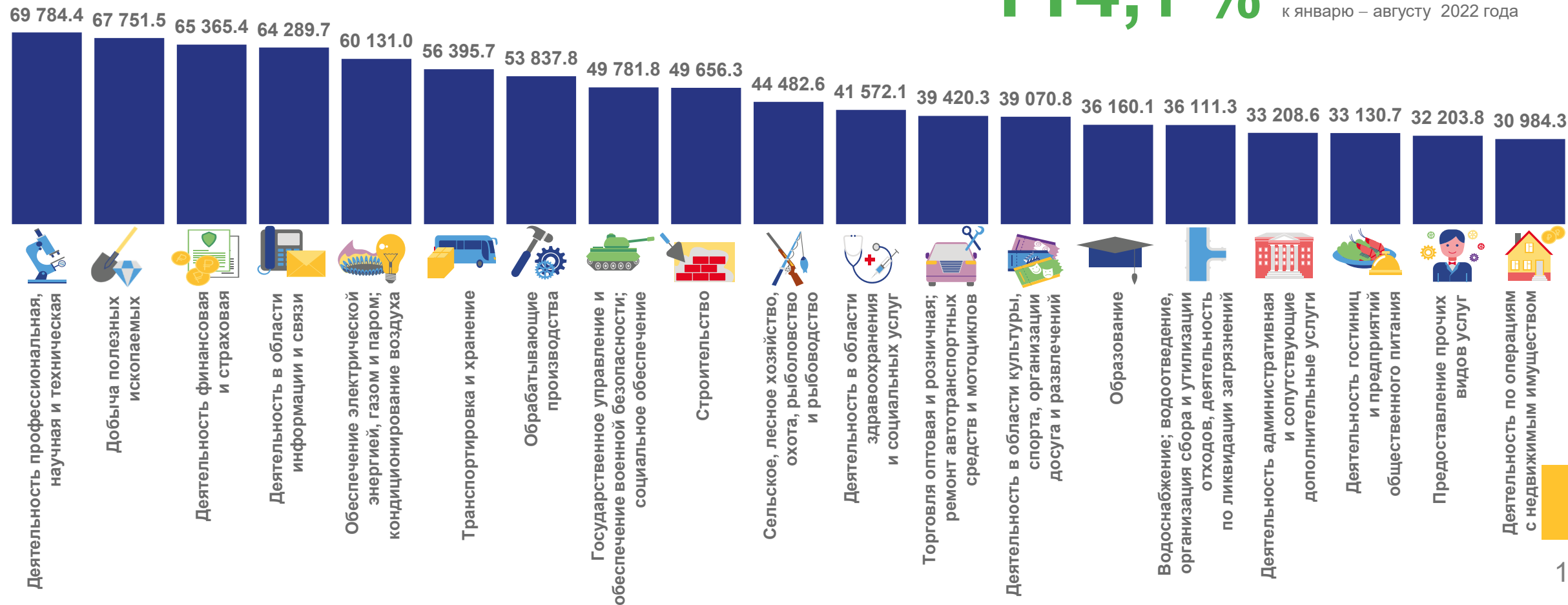
ЗАРАБОТНАЯ ПЛАТА

ЯНВАРЬ – АВГУСТ 2023 ГОДА

Среднемесячная номинальная
начисленная заработная плата

47 663,6 руб.

114,1 % к январю – августу 2022 года





ФИНАНСЫ

ЯНВАРЬ – ИЮЛЬ 2023 ГОДА

Сальдированный финансовый результат
(прибыль минус убыток)

52 101,9 млн руб.

145,3 %

к январю – июлю 2022 года



Сумма убытка

8 840,8 млн руб.

Доля убыточных
организаций

28,0 %

Задолженность
на 1 августа 2023 года

Кредиторская

296 748,1 млн руб.

в том числе
просроченная

8,1 %

Дебиторская

301 012,3 млн руб.

в том числе
просроченная

3,2 %





ДЕМОГРАФИЯ

ЯНВАРЬ – ИЮЛЬ 2023 ГОДА

Рождаемость

(на 1000 человек населения)

6,4 человека



95,5 %

к январю – июлю 2022 года

Смертность

(на 1000 человек населения)

13,6 человека



91,3 %

к январю – июлю 2022 года

Естественная убыль

(на 1000 человек населения)

-7,2 человека



87,8 %

к январю – июлю 2022 года

Браки и разводы

Браки



городская местность

5 561

сельская местность

1 471

7 032

Разводы



городская местность

4 797

сельская местность

1 201

5 998

